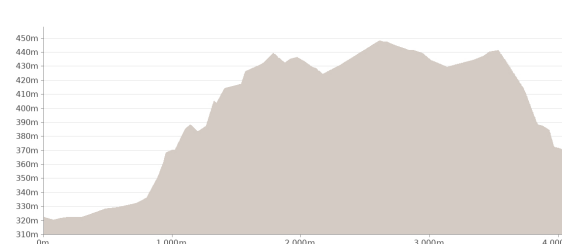
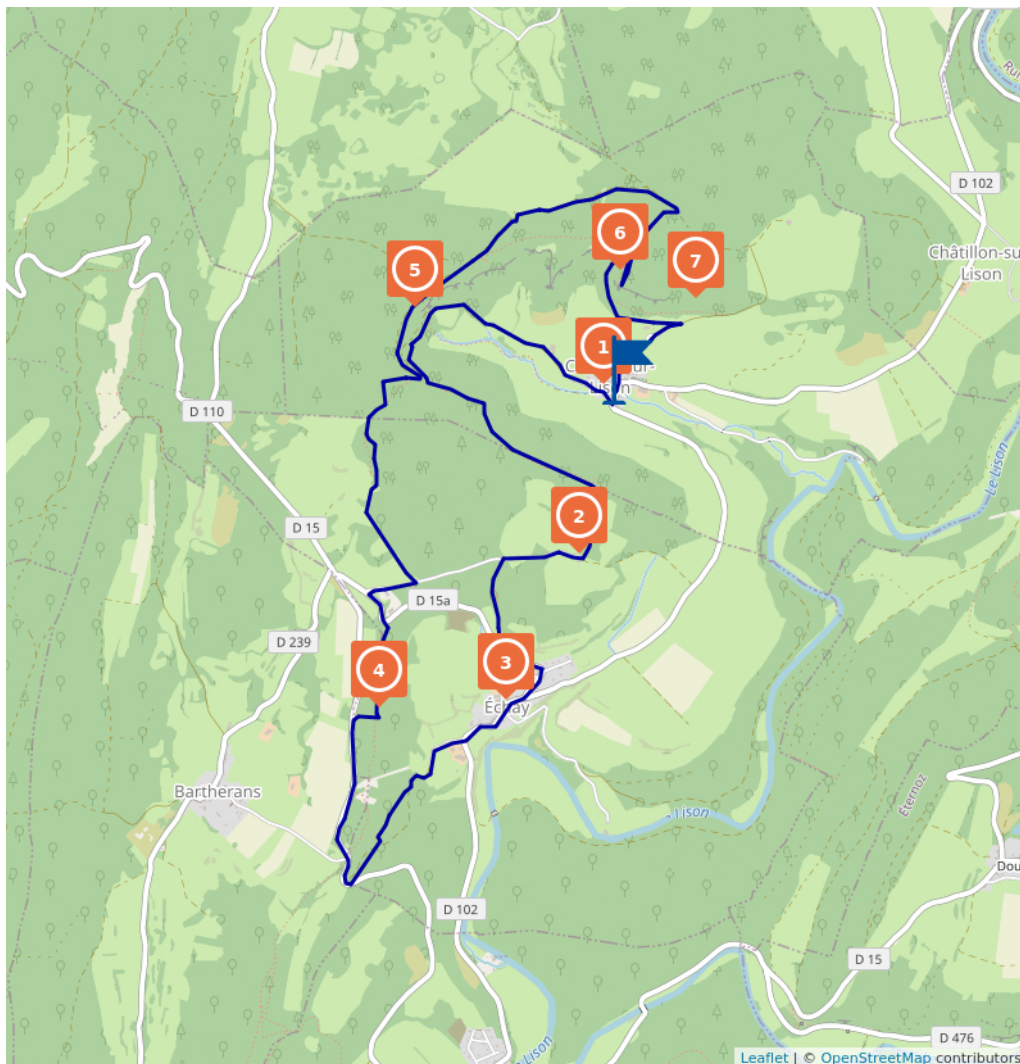


Doubs Rando' - Les belvédères du Lison - Cussey-sur-Lison




Proposé par :
Doubs Tourisme

"Ce PDF a été généré à partir de Cirkwi, la plateforme de partage d'activités touristiques qui vous fait voyager"

www.cirkwi.com/circuit/37332



 13.07 km
 4h
 maxi 474 m
 mini 320 m

Facile 
 414 m
 -416 m

3 belvédères et des villages typiques sont à découvrir le long de cette balade. Ce circuit est balisé jaune et bleu (balisage officiel).

Ce circuit est composé de
7 points d'intérêt

Cet itinéraire vous est fourni à titre indicatif. Cirkwi ne certifie pas la fiabilité des informations contenues dans les textes, cartes ou photos de cet itinéraire. Retrouvez plus d'infos sur www.cirkwi.com



Mise à jour le 17/02/15 par Doubs Tourisme et généré par www.cirkwi.com

1

au Village 25440 CUSSEY-SUR-LISON

Divers

Cussey-sur-Lison

Les maisons aux toits de lauze sont abritées sur trois côtés par des collines boisées.

A voir :

- Le lavoir de style néoclassique, inscrit à l'inventaire supplémentaire des monuments historiques en 2003.
- L'église Saint-Christophe, dont le clocher a été construit au XIIe siècle. Le bâtiment est inscrit aux monuments historiques en 1991.
- Le pont sur le Lison, construit en 1793 et inscrit à l'inventaire supplémentaire des monuments historiques en 2003.

2

Ferme la Pierre 25440 ÉCHAY

Points de vues et panorama

La ferme de Bellevue

3

Rue Principale 25440 ÉCHAY**Divers**

Echay

A voir :

- Un bâtiment inscrit à l'inventaire supplémentaire des monuments historiques dit la Têru , du xvie siècle, avec sur sa façade est sa tour d'escalier à vis, couverte de laves et possédant trois cheminées.
- Un magnifique lavoir construit en 1880 et transformé en jardinière en 1950.
- Un belvédère domine la commune : le belvédère des Grands Ruins.

4

D1525440 ÉCHAY**Points de vues et panorama**

Le belvédère des Grands Ruins.

Ce belvédère offre une très belle vue vers la vallée du Lison. Il est situé à proximité d'une route (donc plus fréquenté).

5

25440 CUSSEY-SUR-LISON

Points de vues et panorama

Belvédère

6

Sous le Bois25440 CUSSEY-SUR-LISON

Points de vues et panorama

Belvédère de la Croix

7

Rue du Chalet25440 CUSSEY-SUR-LISON

Point d'intérêt naturel

Grotte de l'Ermitage